

# カンガルー・マジックⅡ

## 【ご説明資料】

1. 概要
2. ご利用いただく前に
3. 業務の流れ
4. 出荷登録別、運用方法
5. お試し版のご利用

カンガルー・マジック サポートセンター（西濃運輸株式会社）

e-mail: [km2@seino.co.jp](mailto:km2@seino.co.jp)

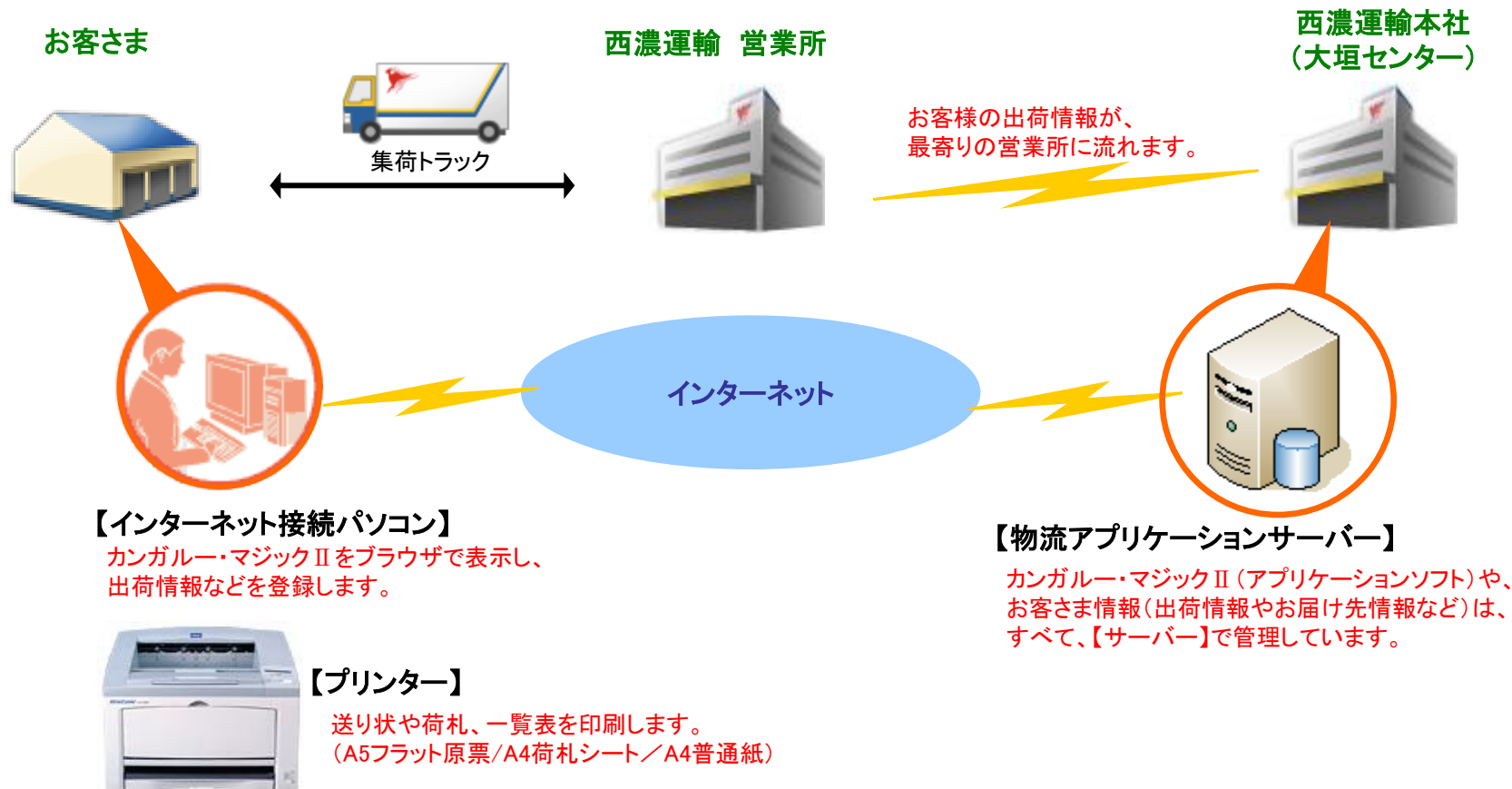
受付時間（平日 月～金） 9:00～17:00  
（土・日・祝日・お盆・年末年始は休み）

2014.2 作成

## 1. 概要

インターネット環境を使用した、出荷支援システムです。

送り状作成から、配達状況照会や、請求照会まで、お手持ちのパソコンでらくらく使えます。

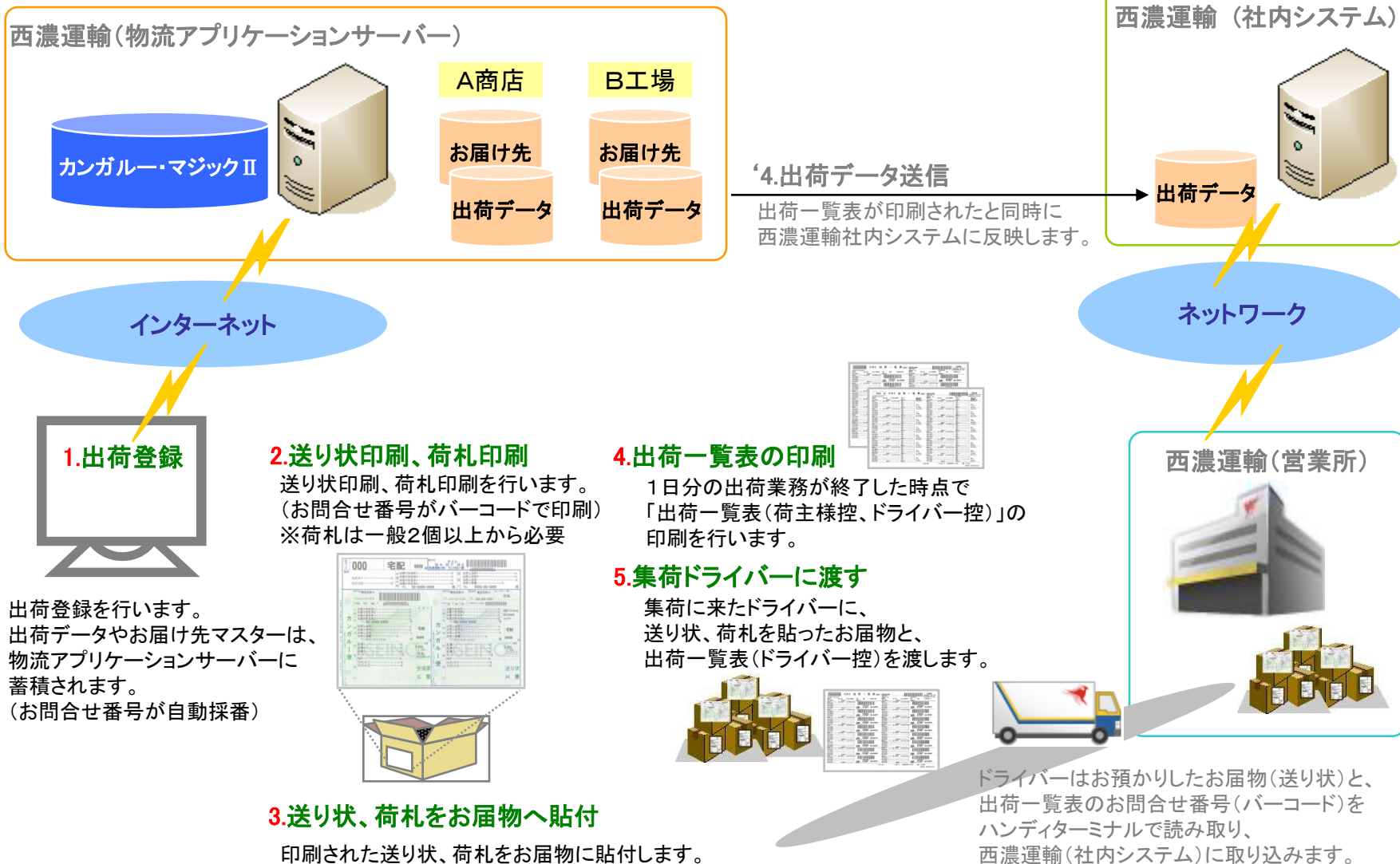


## 2. ご利用いただく前に

- ◆ **お客さまにて、パソコン、プリンタ(A4/A5サイズ対応)、インターネット接続環境をご用意ください。**
- ◆ **ご利用可能なOSは日本版Windows、推奨ブラウザは Internet Explorer です。**  
※日本語以外のOSにつきましては、動作保証致しかねますのでご了承ください。  
※対応可能なOS及びIEバージョンは、カンガルー・マジックⅡ 詳細「ご利用環境」をご覧ください。  
(<http://www.seino.co.jp/seino/service/domestic/forwarding-support/km2/>)
- ◆ **ご利用パソコンすべてに、送り状を印刷するための「印刷システム」のインストールが必要です。**  
Microsoft .NET Framework2.0～3.5 を利用したシステムです。Cドライブへインストールしてください。  
印刷システム設定で、送り状を印刷するプリンタ指定や、用紙トレイ、用紙サイズなどを設定しておくこと、スムーズな印刷ができます。
- ◆ **処理可能な出荷量は、1日50件ほどです。**  
当システムは、ご利用いただくログインIDごとに、お問い合わせ番号 採番枠(2,000番)を設定しています。  
出荷データ保存期間(初期値60日)内で重複しないように、使いまわしながら利用をしているため、  
1日の出荷量が50件を超える場合は、カンガルーマジックサポートセンターへお問い合わせください。
- ◆ **大量の画面入力を行なう場合は、出荷データ一括登録(データインポート)をご利用ください。**  
大量の画面入力をおこなうと、お客さまのネットワーク状態によりますが、遅くなる場合があります。あらかじめご了承ください。
- ◆ **出荷一覧表を印刷する際のA4普通紙は、お客さまにてご用意ください。**
- ◆ **お客さまのデータは、すべてサーバーにて安全に管理いたします。**  
他のインターネットパソコンでも、ログインできます。(※3台まで同時ログイン可)  
あらかじめ印刷システムをインストールしていただければ、同じように出荷登録などがご利用いただけます。
- ◆ **安心安全なセキュリティ環境をご提供いたします。**  
当サービスのアドレス(URL)は、SSL(https://～)です。通信内容を暗号化(SSL暗号化)して情報をやり取りするため、安心です。  
また、ログインID、パスワード、シリアルNOによる利用者の認証確認も行ないますので、お客さまにて定期的にパスワード変更を行なっていただければ、より強化なセキュリティ環境となります。

# カンガルー・マジックⅡ ご説明資料

## 3. 業務の流れ 1 → 2 → 3 → 4(‘4) → 5



## 4. 出荷登録別、運用方法

### A. 出荷登録(随時印刷)

出荷登録を行った時点で、随時に送り状(荷札)印刷を行なう方法です。

### B. 出荷登録(一括印刷)

まとめて出荷登録をおこない、あとで一括送り状(荷札)印刷を行なう方法です。

### C. 出荷データ一括登録(一括印刷)

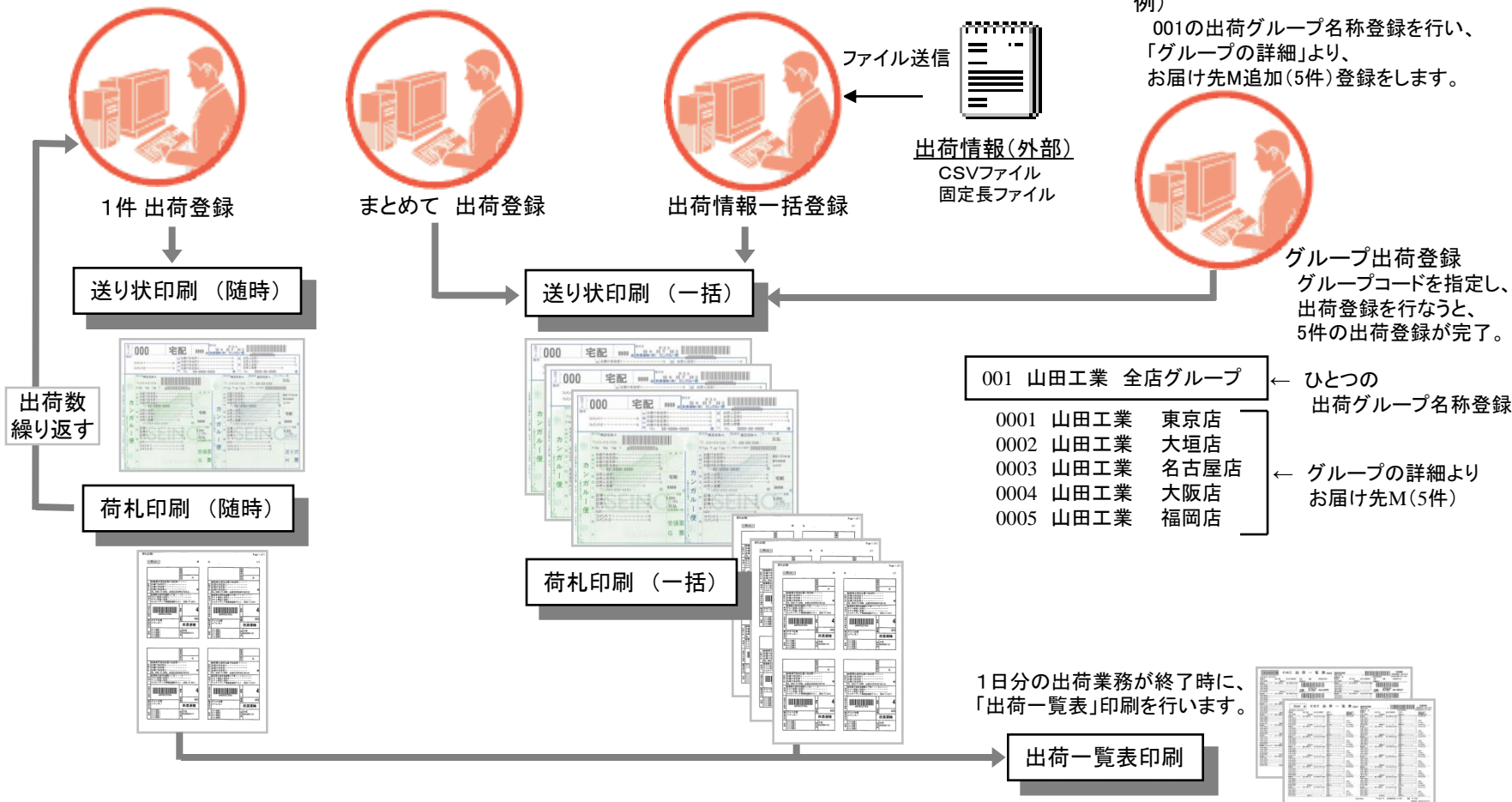
あらかじめ出荷データをファイル作成し、ファイル送信による一括登録を行なう方法です。

### D. グループ出荷登録(一括印刷)

グループ出荷登録を、1回行なうと、複数のお届け先の出荷登録を行なう方法です。

例)

001の出荷グループ名称登録を行い、「グループの詳細」より、お届け先M追加(5件)登録をします。



## 5. お試し版のご利用

メニューなどの画面イメージ、帳票印刷イメージ、操作方法など、本番環境と同じ体験が出来ます。

無料ですので、ぜひご利用ください。※お試し版で出荷登録された情報は、本番環境ではご利用いただけません。

### ◆お試し版ログインIDの取得方法

1. カンガルー・マジックⅡの紹介ページで「お試し用ログインID発行」をクリックします。  
(URL: <https://net.seino.co.jp/km2Demo/enqueteEntry.do>)
2. カンガルー・マジックⅡご利用のアンケート【お試し用ログインID発行】にご回答いただき、内容が送信されますと、ご登録済みのメールアドレスに、お試し用ログインIDを記載したメールが届きます。

### ◆お試し版ログイン(画面イメージ)

お試し用ログイン画面(URL: <http://km2.seino.co.jp/ninsyo/>)が表示されましたら、メールにて届いた「ログインID(km2demoxxxx)」「パスワード」「シリアルNo.」を入力し、ログインしてください。

### ◆帳票印刷イメージ

カンガルー・マジックⅡメニュー右上の、[お客さまサポート](#) >>【印刷設定】をクリックし、【テスト印刷】画面より、帳票印刷イメージをご覧ください。

### ◆その他、操作方法について

印刷システムのインストール(事前プリンタ設定) ⇒ 出荷登録 ⇒ 送り状印刷 ⇒ 荷札印刷 ⇒ 出荷一覧表印刷  
などの出荷業務や、出荷データ一括登録の、お試しもできます。 ※お試し版で印刷した送り状では、出荷できません。

詳しくは、カンガルー・マジックⅡメニュー右上の、[お客さまサポート](#) >>【マニュアル】をご覧ください。